




**Муниципальное бюджетное общеобразовательное учреждение  
«МБОУ Верхнешипкинская основная общеобразовательная школа»**

<b>«Рассмотрено»</b>	<b>«Согласовано»</b>	<b>«Утверждаю»</b>
Руководитель МО	Заместитель директора по УВР МБОУ «Верхнешипкинская ООШ»	Директор МБОУ «Верхнешипкинская ООШ»
Салихова Р.Н. 	Габдрахманова А.Р. 	Закирова В.С. 
Протокол № 1 от «31» августа 2020 г.	«31» августа 2020 г.	Приказ № _____ от «31» августа 2020 г.



**Календарно-тематическое планирование  
основного общего образования по предмету  
физика  
8 класс  
Базовый уровень  
на 2020-21 учебный год**

Галиева Ильшата Закиевича,  
учителя высшей квалификационной категории

Количество часов: всего 70 ч, 2 часа в неделю  
КТП составлен на основе рабочей программы

**Рассмотрено на заседании  
педагогического совета**

протокол № 1 от «31» августа 2020 г.

Верхние Шипки, 2020

**Календарно-тематическое планирование  
(70 часов)**

№	Тема урока	Количес- тво часов	Дата проведения	
			план	факт
	<b>Тепловые явления (23 часа )</b>			
1/1	Тепловое движение. Тепловое равновесие. Температура и ее измерение. Связь температуры со средней скоростью теплового хаотического движения частиц. Внутренняя энергия. Объяснение устройства и принципа действия термометра	1	1.09	
2/2	Способы изменения внутренней энергии. Работа и теплопередача как способы изменения внутренней энергии тела.	1	3.09	
3/3	Виды теплопередачи: теплопроводность, конвекция, излучение	1	8.09	
4/4	Примеры теплопередачи. Решение задач на тему «Виды теплопроводности» Практическое применение физических знаний для учета теплопроводности и теплоемкости различных веществ в повседневной жизни.	1	10.09	
5/5	Количество теплоты	1	15.09	
6/6	Удельная теплоемкость. Измерение и вычисление количества теплоты, удельной теплоемкости.	1	17.09	
7/7	Наблюдение и описание диффузии, изменений агрегатных состояний вещества, различных видов теплопередачи. Объяснение этих явлений на основе представлений об атомно-молекулярном строении вещества, закона сохранения энергии в тепловых процессах. Вводная контрольная работа.	1	22.09	
8/8	Вводная контрольная работа.	1	24.09	
9/9	<b>Лабораторная работа №1 «Сравнение количеств теплоты при смешивании воды разной температуры»</b>	1	29.09	
10/10	Энергия топлива. Удельная теплота сгорания	1	1.10	

11/11	<b>Лабораторная работа №2 «Измерение удельной теплоемкости твердого тела»</b> Закон сохранения и превращения энергии в механических и тепловых процессах. Необратимость процессов теплопередачи	1	6.10	
12/12	Агрегатные состояния вещества.	1	8.10	
13/13	Удельная теплота плавления и отвердевание кристаллических тел..Измерение и вычисление удельной теплоты плавления льда	1	13.10	
14/14	График плавления и отвердевания. Решение задач на тему «Плавление тел»	1	15.10	
15/15	Испарение. Насыщенный и ненасыщенный пар. Поглощение энергии при испарении и выделение ее при конденсации.	1	20.10	
16/16	Кипение .Зависимость температуры кипения от давления.	1	22.10	
17/17	Влажность воздуха и ее измерение. Объяснение устройства и принципа действия психрометра, гигрометра.	1	27.10	
18/18	Удельная теплота парообразования и конденсации. .	1	29.10	
19/19	Преобразования энергии в тепловых машинах. Двигатель внутреннего сгорания. Паровая турбина Реактивный двигатель.. Объяснение устройства и принципа действия паровой турбины,. двигателя внутреннего сгорания,	1	10.11	
20/20	Объяснение устройства и принципа действия холодильника. КПД теплового двигателя. Экологические проблемы использования тепловых машин.	1	12.11	
21/21	Расчет количества теплоты при теплообмене. Решение задач по теме «Тепловые явления»	1	17.11	
22/22	Решение задач по теме «Тепловые явления»	1	19.11	
23/23	<b>Контрольная работа №1 «Изменение агрегатных состояний вещества»</b>	1	24.11	
	<b>Строение атома (4)</b>			
24/1	Электризация тел при соприкосновении. Два вида электрических зарядов. Взаимодействие заряженных тел. Закон сохранения электрического заряда	1	26.11	
25/2	Электрическое поле. Действие электрического поля на электрические заряды. Электроскоп. Проводники, диэлектрики и полупроводники	1	1.12	
	Электрон. Строение атомов. Делимость электрического заряда.			

26/3		1	3.12	
27/4	Объяснение электрических явлений. Проведение простых физических опытов и экспериментальных исследований по изучению: электростатического взаимодействия заряженных тел	1	8.12	
	<b>Электрические явления (24ч)</b>			
28/1	Электрический ток. Источники электрического тока. Электрическая цепь и ее составные части	1	10.12	
29/2	Носители электрических зарядов в металлах, полупроводниках, электролитах и газах. Действия электрического тока. Направление электрического тока.	1	15.12	
30/3	Решение задач на тему «Электрические цепи»	1	17.12	
31/4	Сила тока. Единицы силы тока. Амперметр. Измерение силы тока. Объяснение устройства и принципа действия амперметра.	1	22.12	
32/5	<b>. Лабораторная работа №3</b> <b>«Сборка электрической цепи и измерение силы тока в ее различных участках»</b>	1	24.12	
33/6	Электрическое напряжение. Единицы напряжения. Вольтметр. Решение задач на тему «Напряжение».Объяснение устройства и принципа действия вольтметра	1	12.01	
34/7	<b>Лабораторная работа №4 «Измерение напряжения на различных участках электрической цепи»</b>	1	14.01	
35/8	Зависимость силы тока от напряжения. Электрическое сопротивление.	1	19.01	
36/9	Закон Ома для участка цепи	1	21.01	
37/10	Расчет сопротивления проводника. Удельное сопротивление.	1	26.01	
38/11	Решение задач на тему «Сопротивление проводника»	1	28.01	
39/12	<b>Реостаты. Лабораторная работа №5 «Регулирование силы тока реостатом»</b>	1	2.02	
40/13	<b>Лабораторная работа №6 «Измерение сопротивления проводника при помощи амперметра и вольтметра»</b>	1	4.02	
41/14	Последовательное соединение проводников	1	9.02	

42/15	Параллельное соединение проводников	1	11.02	
43/16	Решение задач по теме «Смешанное соединение проводников»	1	16.02	
44/17	Работа электрического тока.	1	18.02	
45/18	Мощность электрического тока. Единицы работы тока .	1	25.02	
46/19	<b>Лабораторная работа №7 «Измерение работы и мощности тока в лампе»</b>	1	2.03	
47/20	Нагревание проводников электрическим током. Закон Джоуля-Ленца.	1	4.03	
48/21	Лампа накаливания. Нагревательные приборы. Короткое замыкание. Предохранители. Практическое применение физических знаний для безопасного обращения с электробытовыми приборами; предупреждения опасного воздействия на организм человека электрического тока.	1	9.03	
49/22	Объяснение устройства и принципа действия физических приборов и технических объектов: динамика и микрофона .Практическое применение физических знаний для безопасного обращения с электробытовыми приборами. Полупроводниковые приборы. Конденсатор.	1	11.03	
50/23	Электрический ток в электролитах. Электролиз. Электростатический ток в газах. Электрический разряд в газах.	1	16.03	
51/24	<b>Контрольная работа №2 «Электрические явления»</b>	1	18.03	
	<b>Магнитные явления (7)</b>			
52/1	Опыт Эрстеда. Магнитное поле. М/п прямого тока. М/ линии. Взаимодействие магнитов	1	1.04	
53/2	М/п катушки с током. Электромагниты	1	6.04	
54/3	Решение задач на тему Магнитные явления		8.04	
55/4	<b>Лабораторная работа №8 «Сборка электромагнита и проверка его работы.»</b>	1	13.04	
56/5	Постоянные магниты. М/п постоянных магнитов. М/п Земли.	1	15.04	
57/6	Действие м/ поля на проводник с током. Электродвигатель.	1	20.04	
58/7	<b>Лабораторная работа №9 « Изучение работы электрического двигателя .»</b>	1	22.04	
	<b>Световые явления ( 9 часов)</b>			
59/1	Свет. Источники света. Распространение света.	1	27.04	

60/2	Элементы геометрической оптики. Отражение света. Законы отражения света. Плоское зеркало.	1	27.04	
61/3	Преломление света	1	29.04	
62-63/4-5	Линзы. . Изображения, даваемые линзой. Фокусное расстояние линзы. Оптическая сила линзы .Формула тонкой собирающей линзы <b>Лабораторная работа №10 «Получение изображения при помощи линзы»</b>	1	11.05	
64/6	Глаз как оптическая система. Оптические приборы. Объяснение устройства и принципа действия физических приборов и технических объектов: очков, фотоаппарата, проекционного аппарата.	1	13.05	
65-66/7-8	Решение задач по теме: «Формула тонкой собирающей линзы». Решение задач по теме «Изображения, даваемые линзой.»	1	18.05	
67/9	<b>Контрольная работа №3 по теме «Световые явления»</b>	1	20.05	
	<b>Повторение (3 часа)</b>			
68-69	Работа над ошибками. Повторение и решение задач на тему «Теплопередача» Повторение и решение задач на тему «Электрический ток»	1	25.05	
70	<b>Итоговая контрольная работа №4 по курсу физики 8 класса</b>	1	27.05	